

AIDE AU POSITIONNEMENT LINGUISTIQUE - Test B

Plateforme départementale de maîtrise du français du Bas-Rhin

ASL - Ateliers de français FLE-FLI

TEST de M. Mme **Date :**

CONSEILS D'UTILISATION : après avoir fait passer ce test, comptabiliser le nombre de cases cochées pour chaque niveau et le reporter sur ce tableau – cocher dans les 2 colonnes ORAL et ECRIT le niveau estimé de la personne en fonction du maximum de bonnes réponses obtenues.

BILAN	ORAL comptabiliser les réponses à la partie « Expression orale »	ECRIT comptabiliser les réponses des parties « Lecture, production et compréhension écrite »	Groupe préconisé (en fonction de la majorité des réponses obtenues) Commentaires
	A0 (débutant complet) <input type="checkbox"/>	A0 (débutant complet) <input type="checkbox"/>	A0 (débutant complet) <input type="checkbox"/>
Nb de « A1.1 » : <input type="checkbox"/>	Nb de « A1.1 » : <input type="checkbox"/>	Nb de « A1.1 » : <input type="checkbox"/>	
Nb de « A1 » : <input type="checkbox"/>	Nb de « A1 » : <input type="checkbox"/>	Nb de « A1 » : <input type="checkbox"/>	
Nb de « A2 » : <input type="checkbox"/>	Nb de « A2 » : <input type="checkbox"/>	Nb de « A2 » : <input type="checkbox"/>	

Nom de la personne ayant fait passer le test :

EXPRESSION ORALE – partie 1

Ces questions concernent l'identité et sont destinées aux nouveaux apprenants.

Si la personne est déjà inscrite, utilisez plutôt la partie 2 pour vérifier son niveau en expression orale

IDENTITE :

- **Vous pouvez vous présenter ?** (Vous vous appelez comment , quel est votre nom ?)
 - A1.1 : donne le prénom / fait un signe de tête pour dire qu'il n'a pas compris
 - A1 : se présente par de courtes phrases - sait épeler son nom
 - A2 : donne ses nom et prénom, nationalité, âge, situation de famille, profession, sait donner ses date et lieu de naissance (je suis né le xx à xx)

COORDONNEES :

- **Est-ce que vous pouvez me donner votre adresse et votre numéro de téléphone SVP ?**
(Vous habitez où ? / Quel est votre numéro de téléphone ?)
 - A1.1 : répond par un mot-clé (ville) / utilise les chiffres des unités pour le téléphone
 - A1 : fait une phrase simple : j'habite (à) Strasbourg / Donne son n° de tel avec les chiffres des dizaines
 - A2 : donne le n° et le nom de la rue, le code postal, la ville / Donne son n° de tel sans hésitation et peut préciser s'il s'agit du tel fixe ou portable

SITUATION PERSONNELLE :

- **Quelle est votre situation familiale actuelle ?** (Vous êtes marié ? / Vous avez des enfants ? Ils ont quel âge ? Ils sont scolarisés ? Vous avez un mode de garde pour les plus jeunes ?)
 - A1.1 : répond par oui ou non
 - A1 : répond par des phrases simples et courtes
 - A2 : peut présenter sa famille et parler des activités de chacun, en faisant des phrases complètes et reliées entre elles

EXPERIENCE PROFESSIONNELLE :

• **Avez-vous une expérience professionnelle dans votre pays ou en France ?** (Vous avez un métier / vous travaillez ?)

- A1.1 : répond par mots-clés
- A1 : peut indiquer de façon simple ce qu'il a fait comme études et quelle est sa profession
- A2 : peut décrire son expérience professionnelle de façon chronologique en utilisant le passé composé et les indicateurs de temps (pendant xx mois, il y a xx ans) et des mots de liaison (après, ensuite, puis ;...). Peut décrire ses activités professionnelles de façon précise (description des tâches)

EXPRESSION ORALE – partie 2 (pour les personnes déjà inscrites dans la structure)

- A1.1 : Donnez des informations sur une personne de votre choix : votre professeur de français, un ami, quelqu'un de votre famille : son nom, son prénom, son âge, sa nationalité, homme ou femme, sa profession...
⇒ *Phrases simples concernant l'identité – mots clés*
- A1 : Que faites-vous le week-end ? Par exemple En été ? Et en hiver ?
⇒ *Phrases descriptives, verbes usuels, utilisation du présent, j'aime/j'aime pas...*
- A2 : Imaginez : vous pouvez choisir n'importe quel métier. Quel métier est-ce que vous aimeriez exercer et pourquoi ? Et lequel vous ne feriez pas ? Pourquoi ? (Si la personne a du mal à trouver des exemples, vous pouvez lui proposer « professeur », « jardinier », « boulanger », « médecin » etc)
⇒ *donner une opinion, justifier, utiliser un vocabulaire simple sur une thématique connue*

LECTURE : à faire lire par l'apprenant

- A1.1 : DU PAIN – UN BUS – LE COURS – DES PAPIERS – la voiture – l'arrêt de tram – la préfecture – la famille
- A1 : - Bonjour, je voudrais aller à la Montagne Verte s'il vous plaît. Un ticket aller-retour.
- Très bien. Ça coûte 1,5 euros.
- A2 : - Salut François, tu as déjà ton billet de train ? Je te rejoins sur le quai n°12 dans deux minutes
- OK ça marche. Tu veux une place côté fenêtre ou couloir ? N'oublie pas tes bagages !


PRODUCTION ECRITE

A1.1 Remplir une adresse sur une enveloppe : Ecrivez votre nom, prénom, rue, code postal et ville



□ A1 : Donner RV à un ami (20 à 30 mots)





Vous voulez aller au centre-ville avec un ami. Vous écrivez un message pour lui donner rendez-vous dans un lieu précis. N'oubliez pas l'heure et la date.



□ A2 : Vous écrivez une lettre à un ami pour lui donner des nouvelles et demander comment il va (30 à 40 mots)

COMPREHENSION ECRITE

□ A1.1 : cochez la bonne réponse

	<input type="checkbox"/> Une porte <input type="checkbox"/> Une clé <input type="checkbox"/> Une serrure		<input type="checkbox"/> Un crayon <input type="checkbox"/> Un stylo <input type="checkbox"/> Un ciseau
	<input type="checkbox"/> Un dessert <input type="checkbox"/> Une banane <input type="checkbox"/> Une pomme		<input type="checkbox"/> Un sac <input type="checkbox"/> Un manteau <input type="checkbox"/> Une valise

A1 : Lisez l'encadré et répondez aux questions



Question 1

Où est-ce que je peux trouver des informations sur les clubs de sport ? (2 adresses)

1.
2.

Question 2

Je suis occupé l'après-midi. Où est-ce que je peux aller le matin ?

.....

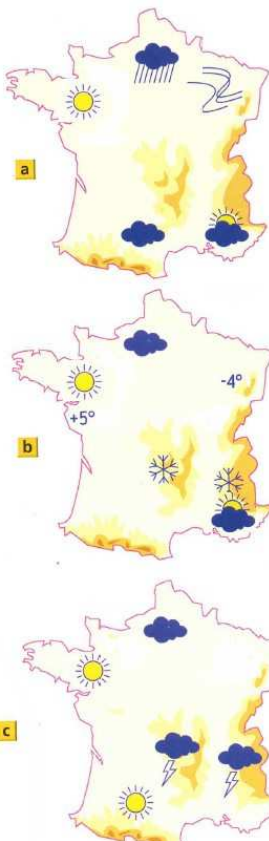
A quelle date ? :

Question 3

Quel est le site Internet ?

.....

A2 : Bulletin météo



« Demain la météo sera mitigée. Il va faire froid dans l'est avec des températures négatives et du verglas. Sur les Alpes, nous n'aurons pas de neige, mais un soleil voilé. Dans l'ouest du pays il y aura un beau soleil, alors que sur le nord de la France, des averses sont à prévoir. »

Question :

Quelle la carte représente ce bulletin météo ?

- a
- b
- c